

Monoblokkos klíma




/cikkszám K1693/



JELLEMZŐK

- Teljesítmény: 2,1 kW
- Elérhető verziók: SF (hűtés)
- Energiaosztály **A**
- Hűtőközeg R410A*
- Könnyű szerelhetőség
- Levehető távirányító a készüléken
- 24 órás időzítő

FUNKCIÓK

-  **Ventilátor üzemmód**
-  **Párátlanító üzemmód**
-  **Automatikus üzemmód:** környezeti hőmérséklettől függően változtatja a paramétereket
-  **Alvó üzemmód:** fokozatosan növeli a beállított hőmérsékletet és csökkenti a zajt a nyugodtabb alvásért



TARTÓLÁBAK

Két támasztólábbal rendelkezik a stabilabb elhelyezhetőség érdekében.

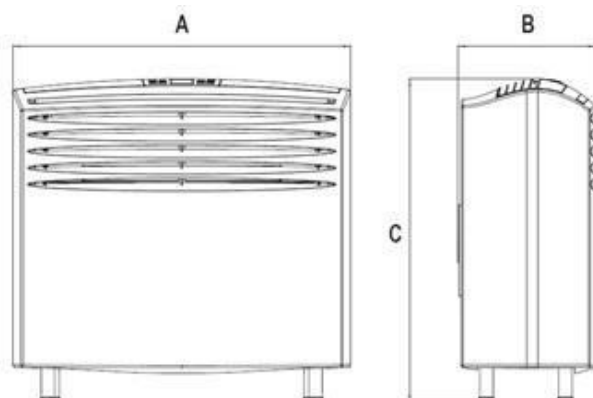


TÁVIRÁNYÍTÓ

Levehető távirányító a praktikusabb használat érdekében.



CSÖKKENTETT RÁCSÁTMÉRŐ Ø 16 CM



	A	B	C	Súly kg
mm	693	284	665	43



Névleges hűtési teljesítmény (1)	P (névl.)	kW	2,1
Névleges fűtési teljesítmény (1)	P (névl.)	kW	-
Névleges energiafogyasztás hűtéskor (1)	PEER	kW	0,8
Névleges áramerősség hűtéskor (1)		A	3,50
Névleges energiafogyasztás fűtéskor (1)	PCOP	kW	-
Névleges áramerősség fűtéskor (1)		A	-
Névleges energiahatékonysági index (1)	EERd		2,6
Névleges hatékonysági együttható (1)	COPd		-
Energiahatékonysági osztály hűtéskor (1)			
Energiahatékonysági osztály fűtéskor (1)			-
Energiafogyasztás "termosztát ki" módban	PTO		26,0
Energiafogyasztás készenléti állapotban (EN 62301)	PSB		1,0
Energiafogyasztás kétcsöves készülékeknél (1) hűtés	QDD	kWh/h	0,8
Energiafogyasztás kétcsöves készülékeknél (1) fűtés	QDD	kWh/h	-
Tápfeszültség		V-F-Hz	230-1-50
Tápfeszültség minimum/maximum		V	196 / 253
Maximális energiafogyasztás hűtéskor (1)		kW	0,88
Maximális áramerősség hűtéskor (1)		A	3,9
Maximális energiafogyasztás fűtéskor (1)		kW	-
Maximális áramerősség fűtéskor (1)		A	-
Maximális energiafogyasztás elektromos ellenállású fűtéskor		kW	-
Maximális áramerősség elektromos ellenállású fűtéskor		A	-
Párátlanító kapacitás		l/h	1,0
Légáramlás hűtéskor (max/közepes/min)		m³/h	328 / 300 / 274
Légáramlás fűtéskor (max/közepes/min)		m³/h	-
Légáramlás elektromos ellenállású fűtéskor		m³/h	-
Külső levegő áramlási sebessége hűtéskor (max/min)		m³/h	429 / 258
Külső levegő áramlási sebessége fűtéskor (max/min)		m³/h	-
Belső szellőzési sebesség			3
Külső szellőzési sebesség			2
Fali kimenetek átmérője		mm	162
Elektromos ellenállású fűtés			-
Távírányító maximális hatótávolsága (távolság/szög)		m / °	8 / ±80°
Méreték (HxSxM) csomagolás nélkül		mm	693 x 666 x 276
Méreték (HxSxM) csomagolással		mm	768 x 806 x 374
Súly (csomagolás nélkül)		Kg	39
Súly (csomagolással)		Kg	43
Belső hangnyomás (Min-Max) (2)		dB(A)	33-42
Belső hangteljesítményszint (EN 12102)	LWA	dB(A)	57
A borítások által biztosított védelem			IP 20
Hűtőközeg*		Típus	R410A
Globális felmelegedési potenciál	GWP	kgCO2eq.	2088
Hűtőközeg mennyisége		kg	0,55
Maximális üzemi nyomás		MPa	3,6
Tápkábel (pólusok száma x szakasz felülete)			3x1,5